

1

2

3

4

5





6





7

8

9

10





# Hoeveel olifanten?


Materialen:

- \* 10 kaarten met de olifanten erop.
- \* Kaartjes 1 t/m 10

Het kind telt van iedere kaart hoeveel olifanten erop staan en legt daar steeds een getalkaart bij.

Tip: Print de getallen 1 t/m 10 één keer extra en plak ze voor dat je gaat lamineren op de achterkant van de olifantenkaartjes.

Zo kan het kind zelf nakijken of het antwoord goed is.



1

2

3

4

5

6

7

8

9

10